



**UNIÃO DAS FREGUESIAS  
FONTE BOA E RIO TINTO**

## **PRESTAÇÃO DE CONTAS**

***Relativas ao Ano Financeiro de 2025***



Órgão Executivo: 23/03/2026

Órgão Deliberativo: 30/04/2026



*[Handwritten signature]*

A presente Prestação de Contas reflete a atividade desenvolvida pela Junta de Freguesia ao longo do ano de 2025, evidenciando, de forma clara e estruturada, a situação económica, financeira e patrimonial da autarquia. Este documento espelha a concretização das ações delineadas e aprovadas nos documentos previsionais, assumindo-se como um instrumento fundamental de gestão, pautado pelos princípios da transparência, rigor e acessibilidade.

Importa, contudo, salientar que o atual Executivo iniciou funções apenas nos últimos meses do ano de 2025, pelo que a atividade agora apresentada reflete, em grande medida, a continuidade da gestão anteriormente em curso, sendo naturalmente mais limitada a intervenção direta deste órgão no período em análise.

Acresce referir que o presente Executivo tomou posse com um volume de obrigações por regularizar no montante de 221.869,92€, circunstância que condicionou, desde o início, a capacidade de gestão corrente e a implementação de novas iniciativas.

Através da organização da informação em mapas, quadros e análises, pretende-se facultar uma leitura objetiva dos principais indicadores de desempenho, permitindo avaliar o grau de execução dos objetivos definidos e a eficiência na utilização dos recursos públicos ao serviço da comunidade.

A Prestação de Contas reveste-se, assim, de especial relevância no âmbito do controlo democrático e da avaliação das políticas e iniciativas locais, enquadradas nas competências atribuídas às autarquias locais pela Lei n.º 75/2013, de 12 de setembro.

Importa, ainda, referir que a capacidade de intervenção desta União de Freguesias continua fortemente condicionada pela dependência das transferências do Orçamento do Estado, designadamente, através do Fundo de Financiamento das Freguesias e dos Acordos de Execução, não dispondo de receitas próprias suficientes que permitam uma maior autonomia financeira e a concretização de projetos mais ambiciosos.

Ainda assim, é de salientar o esforço desenvolvido no sentido de assegurar a manutenção da qualidade dos serviços prestados e das infraestruturas existentes, contribuindo para a melhoria das condições de vida da população.

Assim, e em conformidade com o disposto na alínea e) do n.º 1 do artigo 16.º do Anexo à Lei n.º 75/2013, de 12 de setembro, o Executivo submete à apreciação da Assembleia de Freguesia os Documentos de Prestação de Contas e o respetivo Relatório de Gestão relativos ao ano de 2025, para conhecimento e posterior deliberação.

Por fim, expressa-se um agradecimento a todos aqueles que colaboraram com esta Junta de Freguesia, cujo contributo foi essencial para o desenvolvimento de um trabalho empenhado e dedicado ao serviço da população.

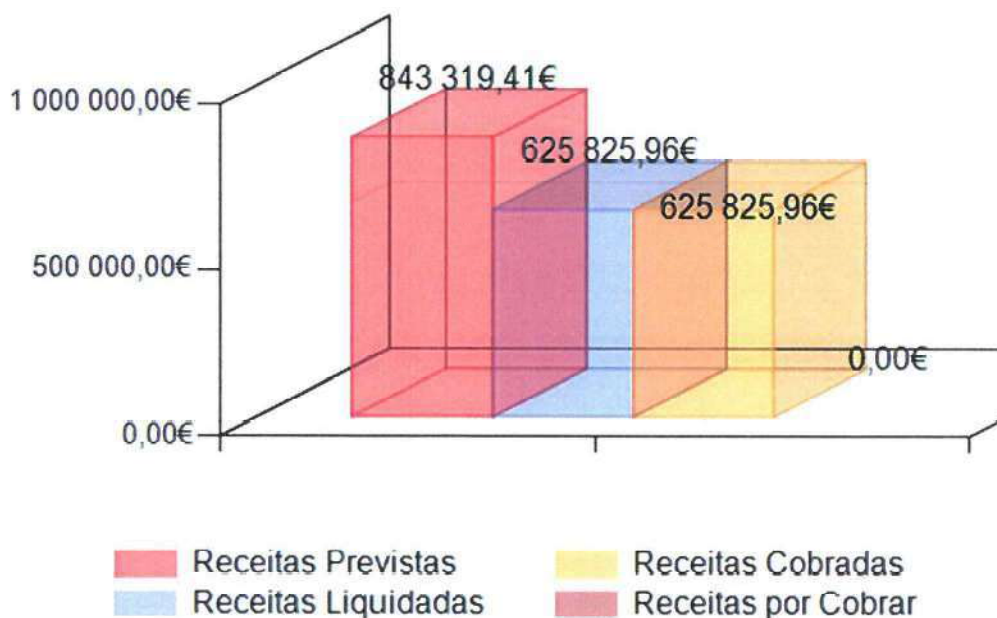


*Handwritten signature and initials in blue ink.*

### Análise da Execução Orçamental

A execução do orçamento permite conhecer os recebimentos e os pagamentos efetuados durante a gestão do executivo em funções, desde 1 de janeiro até 31 de dezembro, de forma global, por tipologia de rubrica orçamental e por classificação económica.

### Análise da Receita Orçamental

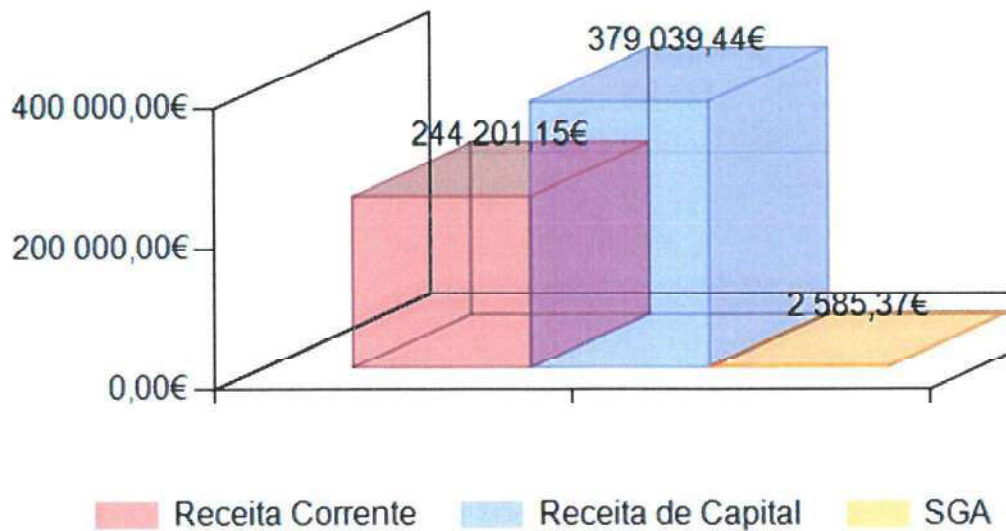


A receita arrecadada no ano de 2025 foi de 623 240,59€, acrescida do SGA (Saldo da gerência anterior) de 2 585,37€, o que totaliza 625 825,96€, o grau de execução orçamental foi de 74,21%.



*Handwritten signature and initials.*

### Resumo das Receitas 2025



As receitas correntes foram: 244 201,15€

As receitas de capital: 379 039,44€

O saldo da gerência anterior orçamental foi de 2 585,37€

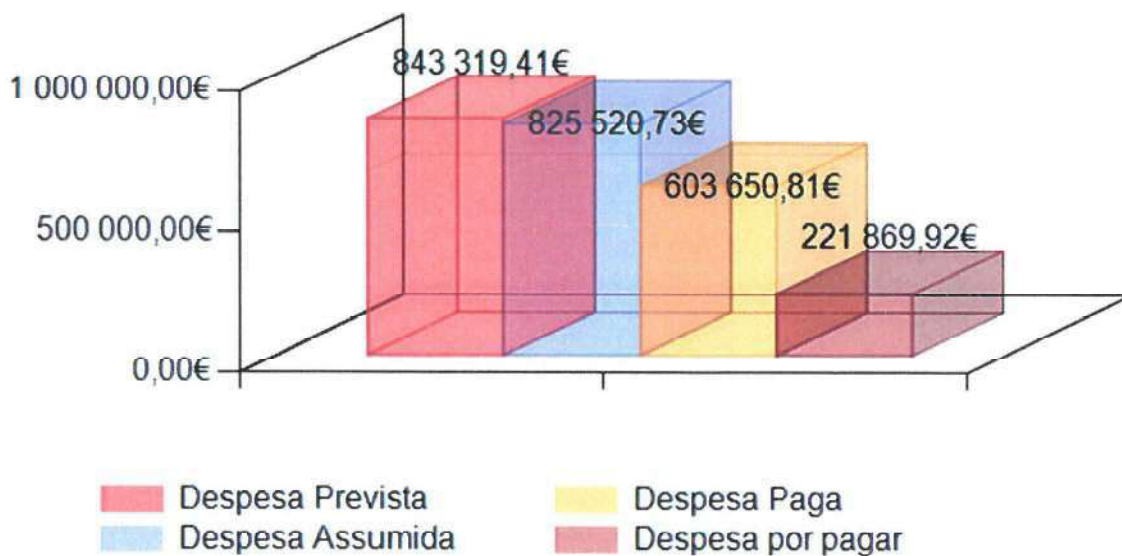
A receita recebida está apresentada no quadro abaixo:

Receitas (Disponibilidades)	Valor	Percentual
Impostos diretos	2 961,46€	84,61%
Taxas, multas e outras penalidades	2 255,00€	85,48%
Rendimentos da propriedade	5 918,00€	94,99%
Transferências correntes	220 395,10€	90,55%
Venda de bens e serviços correntes	11 554,80€	59,57%
Outras receitas correntes	1 116,79€	73,96%
Venda de bens de investimento	2 200,00€	8,79%
Transferências de capital	376 839,44€	69,91%
Saldo da gerência anterior	2 585,37€	100,00%



*[Handwritten signature]*

### Análise da Despesa Orçamental

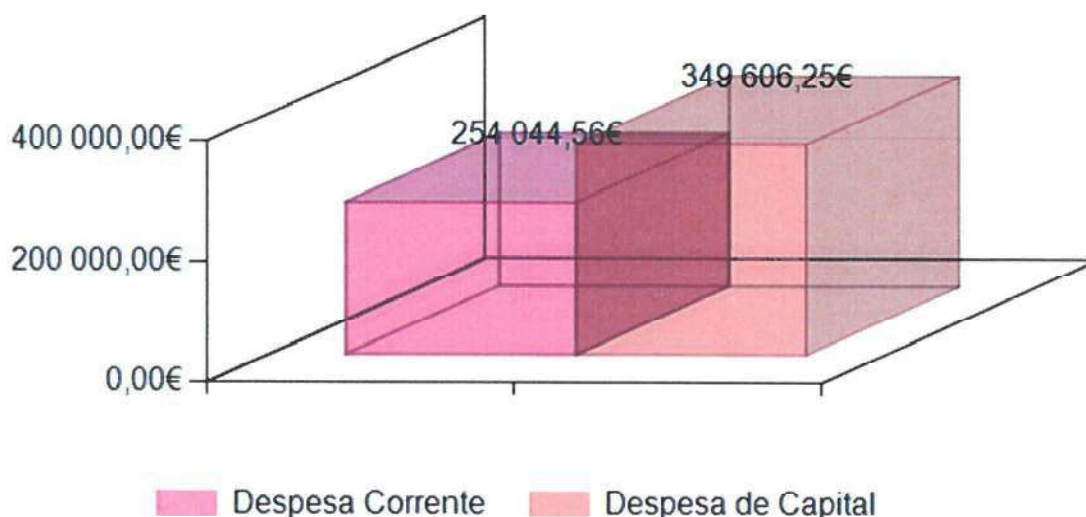


Os compromissos assumidos com obrigações totalizaram 825 520,73€, dos quais foram pago 603 650,81€, ficando por pagar 221 869,92€. O grau de execução foi de 71,58%.



*Handwritten signature and initials.*

### Análise da Despesa Orçamental paga 2025



A despesa divide-se em dois grandes grupos: despesa corrente e despesa de capital.

As despesas correntes totalizaram: 254 044,56€

As despesas de capital totalizaram: 349 606,25€

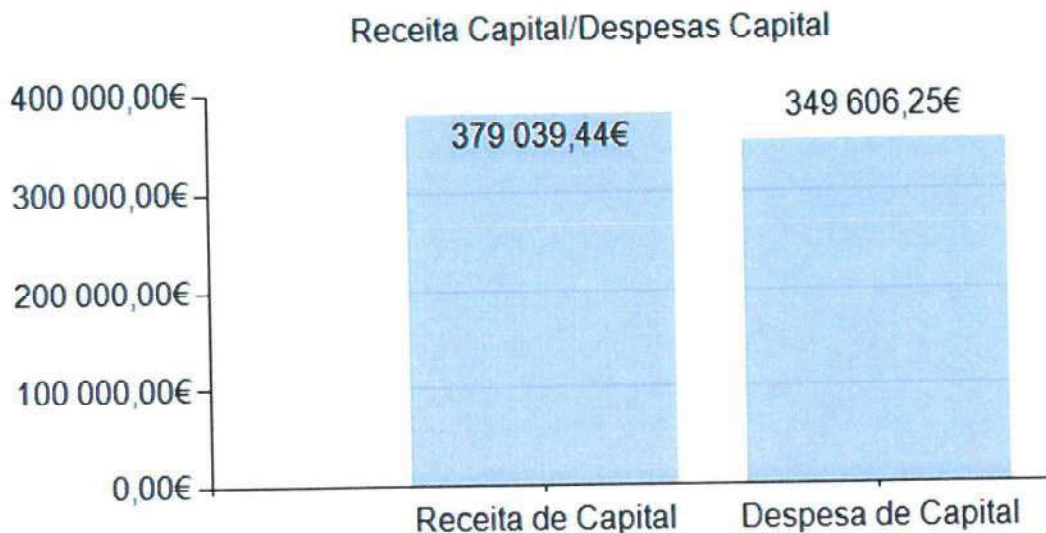
Analisando o quadro abaixo, observa-se que grande parte das despesas correntes da Freguesia assenta nas despesas de pessoal e na aquisição de bens e serviços. As despesas de capital correspondem aos projetos e ações definidos no PPI (Plano Plurianual de Investimentos).

Despesas	Valor	Percentual
Despesas com o pessoal	169 212,02€	98,93%
Aquisição de bens e serviços	71 544,28€	91,14%
Juros e outros encargos	115,17€	71,98%
Transferências correntes	7 766,45€	96,24%
Outras despesas correntes	5 406,64€	94,27%
Aquisição de bens de capital	349 606,25€	60,30%



*[Handwritten signature]*

### Comparação entre as Receitas e Despesas de Capital



### Operações de Tesouraria

As operações de tesouraria mantêm-se, desde que não digam respeito a descontos e retenções em vencimentos, como, por exemplo, garantias, cauções e outras situações similares.

As operações de tesouraria, não fazendo parte do orçamento, referem-se aos valores recebidos de terceiros e que serão pagos pela autarquia, atuando esta como intermediária obrigatória. O quadro seguinte reflete todas as operações efetuadas durante o presente exercício.

### Resumo das Operações de Tesouraria - 2025

Saldo da gerência anterior	0,00€	Pagamento de operações tesouraria	1 200,00€
Receita de operações tesouraria	1 200,00€	Saldo da gerência seguinte	0,00€



*Handwritten signature and initials in blue ink.*

### Resumo Orçamental

Recebimentos		Pagamentos	
<b>Saldo da Gerência Anterior</b>	<b>2 585,37</b>	<b>Pagamentos Orçamentais</b>	<b>603 650,81</b>
Execução Orçamental	2 585,37	Correntes	254 044,56
Operações de tesouraria	0,00	Capital	349 606,25
		<b>Operações de Tesouraria</b>	<b>1 200,00</b>
		Operações de Tesouraria	1 200,00
<b>Receitas Orçamentais</b>	<b>623 240,59</b>	<b>Saldo para Gerência Seguinte</b>	<b>22 175,15</b>
Correntes	244 201,15	Execução Orçamental	22 175,15
Capital	379 039,44	Operações de tesouraria	0,00
<b>Operações de Tesouraria</b>	<b>1 200,00</b>		
Operações de Tesouraria	1 200,00		
<b>Total:</b>	<b>627 025,96</b>	<b>Total:</b>	<b>627 025,96</b>

Após análise orçamental e das operações de tesouraria, podemos afirmar que o saldo a transitar para o ano de 2026 é de 22 175,15€.

*[Handwritten signatures and initials in blue ink]*



## União das Freguesias de Fonte Boa e Rio Tinto

# PRESTAÇÃO DE CONTAS Ano de 2025



# Prestação de Contas

## Demonstração do Desempenho Orçamental

Gerência de 2025-01-01 a 2025-12-31

*Handwritten signatures and initials*

### FONTES DE FINANCIAMENTO (n)

Rubrica	Recebimentos	RP	RG	UE	EMPR	FUNDOS ALHEIOS	TOTAL	n-1
	<b>Saldo de gerência anterior</b>	<b>2 585,37</b>	<b>0,00</b>	<b>0,00</b>	<b>0,00</b>	<b>0,00</b>	<b>2 585,37</b>	<b>46 173,90</b>
	Operações orçamentais [1]	2 585,37	0,00	0,00	0,00	0,00	2 585,37	40 239,90
	Restituição do saldo oper. orçamentais	0,00	0,00	0,00	0,00	0,00	0,00	0,00
	Operações de tesouraria [A]	0,00	0,00	0,00	0,00	0,00	0,00	5 934,00
	<b>Receita corrente</b>	<b>244 201,15</b>	<b>0,00</b>	<b>0,00</b>	<b>0,00</b>	<b>0,00</b>	<b>244 201,15</b>	<b>246 081,26</b>
R1	Receita fiscal	2 961,46	0,00	0,00	0,00	0,00	2 961,46	2 829,24
R11	Impostos diretos	2 961,46	0,00	0,00	0,00	0,00	2 961,46	2 829,24
R12	Impostos indiretos	0,00	0,00	0,00	0,00	0,00	0,00	0,00
R2	Contribuições para sistemas de proteção social e subsistemas de saúde	0,00	0,00	0,00	0,00	0,00	0,00	0,00
R3	Taxas, multas e outras penalidades	2 255,00	0,00	0,00	0,00	0,00	2 255,00	2 276,00
R4	Rendimentos de propriedade	5 918,00	0,00	0,00	0,00	0,00	5 918,00	4 030,00
R5	Transferências e subsídios correntes	220 395,10	0,00	0,00	0,00	0,00	220 395,10	208 255,86
R51	Transferências correntes	220 395,10	0,00	0,00	0,00	0,00	220 395,10	208 255,86
R511	Administrações Públicas	211 460,00	0,00	0,00	0,00	0,00	211 460,00	208 255,86
R5111	Administração Central - Estado Português	170 437,09	0,00	0,00	0,00	0,00	170 437,09	96 207,44
R5112	Administração Central - Outras entidades	1 605,32	0,00	0,00	0,00	0,00	1 605,32	0,00
R5113	Segurança Social	0,00	0,00	0,00	0,00	0,00	0,00	0,00
R5114	Administração Regional	0,00	0,00	0,00	0,00	0,00	0,00	0,00
R5115	Administração Local	39 417,59	0,00	0,00	0,00	0,00	39 417,59	112 048,42
R512	Exterior - U E	0,00	0,00	0,00	0,00	0,00	0,00	0,00
R513	Outras	8 935,10	0,00	0,00	0,00	0,00	8 935,10	0,00
R52	Subsídios correntes	0,00	0,00	0,00	0,00	0,00	0,00	0,00
R6	Venda de bens e serviços	11 554,80	0,00	0,00	0,00	0,00	11 554,80	22 249,24
R7	Outras receitas correntes	1 116,79	0,00	0,00	0,00	0,00	1 116,79	6 440,92
	<b>Receita de capital</b>	<b>379 039,44</b>	<b>0,00</b>	<b>0,00</b>	<b>0,00</b>	<b>0,00</b>	<b>379 039,44</b>	<b>217 712,31</b>
R8	Venda de bens de investimento	2 200,00	0,00	0,00	0,00	0,00	2 200,00	2 000,00
R9	Transferências e subsídios de capital	376 839,44	0,00	0,00	0,00	0,00	376 839,44	215 712,31
R91	Transferências de capital	376 839,44	0,00	0,00	0,00	0,00	376 839,44	215 712,31
R911	Administrações Públicas	376 839,44	0,00	0,00	0,00	0,00	376 839,44	215 712,31
R9111	Administração Central - Estado Português	0,00	0,00	0,00	0,00	0,00	0,00	0,00
R9112	Administração Central - Outras entidades	0,00	0,00	0,00	0,00	0,00	0,00	0,00
R9113	Segurança Social	0,00	0,00	0,00	0,00	0,00	0,00	0,00
R9114	Administração Regional	0,00	0,00	0,00	0,00	0,00	0,00	0,00
R9115	Administração Local	376 839,44	0,00	0,00	0,00	0,00	376 839,44	215 712,31
R912	Exterior - U E	0,00	0,00	0,00	0,00	0,00	0,00	0,00
R913	Outras	0,00	0,00	0,00	0,00	0,00	0,00	0,00
R92	Subsídios de capital	0,00	0,00	0,00	0,00	0,00	0,00	0,00
R10	Outras receitas de capital	0,00	0,00	0,00	0,00	0,00	0,00	0,00
R11	Reposições não abatidas aos pagamentos	0,00	0,00	0,00	0,00	0,00	0,00	0,00
	<b>Receita efetiva [2]</b>	<b>623 240,59</b>	<b>0,00</b>	<b>0,00</b>	<b>0,00</b>	<b>0,00</b>	<b>623 240,59</b>	<b>463 793,57</b>
	<b>Receita não efetiva [3]</b>	<b>0,00</b>	<b>0,00</b>	<b>0,00</b>	<b>0,00</b>	<b>0,00</b>	<b>0,00</b>	<b>0,00</b>
R12	Receita com ativos financeiros	0,00	0,00	0,00	0,00	0,00	0,00	0,00
R13	Receita com passivos financeiros	0,00	0,00	0,00	0,00	0,00	0,00	0,00
	<b>Soma [4]=[1]+[2]+[3]</b>	<b>625 825,96</b>	<b>0,00</b>	<b>0,00</b>	<b>0,00</b>	<b>0,00</b>	<b>625 825,96</b>	<b>504 033,47</b>
	<b>Operações de tesouraria [B]</b>	<b>0,00</b>	<b>0,00</b>	<b>0,00</b>	<b>0,00</b>	<b>1 200,00</b>	<b>1 200,00</b>	<b>610,00</b>

FONTES DE FINANCIAMENTO (n)

*Handwritten signatures and initials in blue ink.*

Rubrica	Pagamentos	RP	RG	UE	EMPR	FUNDOS ALHEIOS	TOTAL	n-1
	<b>Despesa corrente</b>	<b>254 044,56</b>	<b>0,00</b>	<b>0,00</b>	<b>0,00</b>	<b>0,00</b>	<b>254 044,56</b>	<b>236 053,94</b>
D1	Despesas com o pessoal	169 212,02	0,00	0,00	0,00	0,00	169 212,02	151 105,05
D11	Remunerações Certas e Permanentes	136 372,15	0,00	0,00	0,00	0,00	136 372,15	120 036,13
D12	Abonos Variáveis ou Eventuais	4 599,63	0,00	0,00	0,00	0,00	4 599,63	5 588,18
D13	Segurança social	28 240,24	0,00	0,00	0,00	0,00	28 240,24	25 480,74
D2	Aquisição de bens e serviços	71 544,28	0,00	0,00	0,00	0,00	71 544,28	70 400,79
D3	Juros e outros encargos	115,17	0,00	0,00	0,00	0,00	115,17	194,45
D4	Transferências e subsídios correntes	7 766,45	0,00	0,00	0,00	0,00	7 766,45	6 884,87
D41	Transferências correntes	7 766,45	0,00	0,00	0,00	0,00	7 766,45	6 884,87
D411	Administrações Públicas	0,00	0,00	0,00	0,00	0,00	0,00	0,00
D4111	Administração Central - Estado Português	0,00	0,00	0,00	0,00	0,00	0,00	0,00
D4112	Administração Central - Outras entidades	0,00	0,00	0,00	0,00	0,00	0,00	0,00
D4113	Segurança Social	0,00	0,00	0,00	0,00	0,00	0,00	0,00
D4114	Administração Regional	0,00	0,00	0,00	0,00	0,00	0,00	0,00
D4115	Administração Local	0,00	0,00	0,00	0,00	0,00	0,00	0,00
D412	Entidades do Setor Não Lucrativo	900,00	0,00	0,00	0,00	0,00	900,00	400,00
D413	Famílias	6 866,45	0,00	0,00	0,00	0,00	6 866,45	6 484,87
D414	Outras	0,00	0,00	0,00	0,00	0,00	0,00	0,00
D42	Subsídios Correntes	0,00	0,00	0,00	0,00	0,00	0,00	0,00
D5	Outras despesas correntes	5 406,64	0,00	0,00	0,00	0,00	5 406,64	7 468,78
	<b>Despesa de capital</b>	<b>349 606,25</b>	<b>0,00</b>	<b>0,00</b>	<b>0,00</b>	<b>0,00</b>	<b>349 606,25</b>	<b>265 394,16</b>
D6	Aquisição de bens de capital	349 606,25	0,00	0,00	0,00	0,00	349 606,25	265 394,16
D7	Transferências e subsídios de capital	0,00	0,00	0,00	0,00	0,00	0,00	0,00
D71	Transferências de capital	0,00	0,00	0,00	0,00	0,00	0,00	0,00
D711	Administrações Públicas	0,00	0,00	0,00	0,00	0,00	0,00	0,00
D7111	Administração Central - Estado Português	0,00	0,00	0,00	0,00	0,00	0,00	0,00
D7112	Administração Central - Outras entidades	0,00	0,00	0,00	0,00	0,00	0,00	0,00
D7113	Segurança Social	0,00	0,00	0,00	0,00	0,00	0,00	0,00
D7114	Administração Regional	0,00	0,00	0,00	0,00	0,00	0,00	0,00
D7115	Administração Local	0,00	0,00	0,00	0,00	0,00	0,00	0,00
D712	Entidades do Setor não Lucrativo	0,00	0,00	0,00	0,00	0,00	0,00	0,00
D713	Famílias	0,00	0,00	0,00	0,00	0,00	0,00	0,00
D714	Outras	0,00	0,00	0,00	0,00	0,00	0,00	0,00
D72	Subsídios de capital	0,00	0,00	0,00	0,00	0,00	0,00	0,00
D8	Outras despesas de capital	0,00	0,00	0,00	0,00	0,00	0,00	0,00
	<b>Despesa efetiva [5]</b>	<b>603 650,81</b>	<b>0,00</b>	<b>0,00</b>	<b>0,00</b>	<b>0,00</b>	<b>603 650,81</b>	<b>501 448,10</b>
	<b>Despesa não efetiva [6]</b>	<b>0,00</b>	<b>0,00</b>	<b>0,00</b>	<b>0,00</b>	<b>0,00</b>	<b>0,00</b>	<b>0,00</b>
D9	Despesa com ativos financeiros	0,00	0,00	0,00	0,00	0,00	0,00	0,00
D10	Despesa com passivos financeiros	0,00	0,00	0,00	0,00	0,00	0,00	0,00
	<b>Soma [7]=[5]+[6]</b>	<b>603 650,81</b>	<b>0,00</b>	<b>0,00</b>	<b>0,00</b>	<b>0,00</b>	<b>603 650,81</b>	<b>501 448,10</b>
	<b>Operações de tesouraria [C]</b>	<b>0,00</b>	<b>0,00</b>	<b>0,00</b>	<b>0,00</b>	<b>1 200,00</b>	<b>1 200,00</b>	<b>6 544,00</b>
	<b>Saldo para a gerência seguinte</b>	<b>22 175,15</b>	<b>0,00</b>	<b>0,00</b>	<b>0,00</b>	<b>0,00</b>	<b>22 175,15</b>	<b>2 585,37</b>
	Operações orçamentais [8] = [4]-[7]	22 175,15	0,00	0,00	0,00	0,00	22 175,15	2 585,37
	Operações de tesouraria [D]=[A]+[B]-[C]	0,00	0,00	0,00	0,00	0,00	0,00	0,00
	<b>Saldo global [2] - [5]</b>	<b>19 589,78</b>	<b>0,00</b>	<b>0,00</b>	<b>0,00</b>	<b>0,00</b>	<b>19 589,78</b>	<b>-37 654,53</b>
	Despesa primária	603 535,64	0,00	0,00	0,00	0,00	603 535,64	501 253,65
	Saldo corrente	-9 843,41	0,00	0,00	0,00	0,00	-9 843,41	10 027,32
	Saldo de capital	29 433,19	0,00	0,00	0,00	0,00	29 433,19	-47 681,85
	Saldo primário	19 704,95	0,00	0,00	0,00	0,00	19 704,95	-37 460,08
	Receita total [1] + [2] + [3]	625 825,96	0,00	0,00	0,00	0,00	625 825,96	504 033,47
	Despesa total [5] + [6]	603 650,81	0,00	0,00	0,00	0,00	603 650,81	501 448,10

2



# Prestação de Contas

## Demonstração do Desempenho Orçamental

Gerência de 2025-01-01 a 2025-12-31

Assinado por: Sara Daniela Duarte Vila **Assinaturas**  
Boas

Conta Num. de Identificação: 13249877 Em \_\_\_ de \_\_\_ de \_\_\_  
Data: 2026.04.15 18:03:28+01'00'

Certificado por: **Ordem dos Contabilistas**  
**Certificados**

Atributos certificados: **Membro da OCC nº**  
**88993**

Órgão  **ORDEM DOS CONTABILISTAS CERTIFICADOS**

Em 23 de Maio de 2026

*Paul Manuel de Ponte Gomes*  
*Zenilde Graciela Silva Isaqueiro*  
*Sara Daniela Duarte Vila*

Órgão Deliberativo

Em 30 de Abril de 2026

*Eva Rosamaria*  
*Procurador Comarca L. de A.*  
*Cristiana Vendeiro Lopes*



# Prestação de Contas

## Demonstração de Execução Orçamental da Receita

Gerência de 2025-01-01 a 2025-12-31

*[Handwritten signature]*

Rubrica	Descrição	Reembolsos e restituições		Receitas cobradas líquidas									
		Previsões Corrigidas	Receitas por Cobrar de períodos anteriores	Receitas líquidas	Liquidações anuladas	Receitas Cobradas Brutas	Emitidos	Pagos	Periodos anteriores	Período corrente	Total	Receita por Cobrar no Final do Ano	Grau de execução orçamental
		(1)	(2)	(3)	(4)	(5)	(6)	(7)	(8)	(9)	(10)=(5)-(7)	(11)	(12)=(10)/(1)x100
<b>Receita corrente</b>		<b>276 674,04</b>	<b>0,00</b>	<b>244 201,15</b>	<b>20,00</b>	<b>244 201,15</b>	<b>0,00</b>	<b>0,00</b>	<b>0,00</b>	<b>244 201,15</b>	<b>244 201,15</b>	<b>0,00</b>	<b>88,26 %</b>
R1	Receita fiscal	3 500,00	0,00	2 961,46	0,00	2 961,46	0,00	0,00	0,00	2 961,46	2 961,46	0,00	84,61 %
R11	Impostos diretos	3 500,00	0,00	2 961,46	0,00	2 961,46	0,00	0,00	0,00	2 961,46	2 961,46	0,00	84,61 %
R12	Impostos indiretos	0,00	0,00	0,00	0,00	0,00	0,00	0,00	0,00	0,00	0,00	0,00	0,00 %
R2	Contribuições para sistemas de proteção social e subsistemas de saúde	0,00	0,00	0,00	0,00	0,00	0,00	0,00	0,00	0,00	0,00	0,00	0,00 %
R3	Taxas, multas e outras penalidades	2 638,00	0,00	2 255,00	20,00	2 255,00	0,00	0,00	0,00	2 255,00	2 255,00	0,00	85,48 %
R4	Rendimentos de propriedade	6 230,00	0,00	5 918,00	0,00	5 918,00	0,00	0,00	0,00	5 918,00	5 918,00	0,00	94,99 %
R5	Transferências e subsídios correntes	243 400,04	0,00	220 395,10	0,00	220 395,10	0,00	0,00	0,00	220 395,10	220 395,10	0,00	90,55 %
R51	Transferências correntes	243 400,04	0,00	220 395,10	0,00	220 395,10	0,00	0,00	0,00	220 395,10	220 395,10	0,00	90,55 %
R511	Administrações Públicas	231 400,04	0,00	211 460,00	0,00	211 460,00	0,00	0,00	0,00	211 460,00	211 460,00	0,00	91,38 %
R5111	Administração Central - Estado Português	170 577,00	0,00	170 437,09	0,00	170 437,09	0,00	0,00	0,00	170 437,09	170 437,09	0,00	99,92 %
R5112	Administração Central - Outras entidades	5 000,00	0,00	1 605,32	0,00	1 605,32	0,00	0,00	0,00	1 605,32	1 605,32	0,00	32,11 %
R5113	Segurança Social	0,00	0,00	0,00	0,00	0,00	0,00	0,00	0,00	0,00	0,00	0,00	0,00 %
R5114	Administração Regional	0,00	0,00	0,00	0,00	0,00	0,00	0,00	0,00	0,00	0,00	0,00	0,00 %
R5115	Administração Local	56 823,04	0,00	39 417,59	0,00	39 417,59	0,00	0,00	0,00	39 417,59	39 417,59	0,00	70,61 %
R512	Exterior - U E	0,00	0,00	0,00	0,00	0,00	0,00	0,00	0,00	0,00	0,00	0,00	0,00 %
R513	Outras	12 000,00	0,00	8 935,10	0,00	8 935,10	0,00	0,00	0,00	8 935,10	8 935,10	0,00	74,46 %
R52	Subsídios correntes	0,00	0,00	0,00	0,00	0,00	0,00	0,00	0,00	0,00	0,00	0,00	0,00 %
R6	Venda de bens e serviços	19 396,00	0,00	11 554,80	0,00	11 554,80	0,00	0,00	0,00	11 554,80	11 554,80	0,00	59,57 %
R7	Outras receitas correntes	1 510,00	0,00	1 116,79	0,00	1 116,79	0,00	0,00	0,00	1 116,79	1 116,79	0,00	73,96 %
<b>Receita de capital</b>		<b>564 060,00</b>	<b>0,00</b>	<b>379 039,44</b>	<b>0,00</b>	<b>379 039,44</b>	<b>0,00</b>	<b>0,00</b>	<b>0,00</b>	<b>379 039,44</b>	<b>379 039,44</b>	<b>0,00</b>	<b>67,20 %</b>
R8	Venda de bens de investimento	20 040,00	0,00	2 200,00	0,00	2 200,00	0,00	0,00	0,00	2 200,00	2 200,00	0,00	0,79 %
R9	Transferências e subsídios de capital	539 010,00	0,00	376 839,44	0,00	376 839,44	0,00	0,00	0,00	376 839,44	376 839,44	0,00	69,91 %

*Handwritten signatures and initials in blue ink.*

Rubrica	Descrição	Reembolsos e restituições				Receitas cobradas líquidas				Receita por Cobrar no Final do Ano	Grau de execução orçamental		
		Previsões Corrigidas	Receitas por Cobrar de períodos anteriores	Receitas liquidadas	Liquidações anuladas	Receitas Cobradas Brutas	Emitidos	Pagos	Períodos anteriores			Período corrente	Total
		(1)	(2)	(3)	(4)	(5)	(6)	(7)	(8)	(9)	(10)=(5)-(7)	(11)	(12)=(10)/(1)x100
R91	Transferências de capital	539 010,00	0,00	376 839,44	0,00	376 839,44	0,00	0,00	0,00	376 839,44	376 839,44	0,00	69,91 %
R911	Administrações Públicas	539 010,00	0,00	376 839,44	0,00	376 839,44	0,00	0,00	0,00	376 839,44	376 839,44	0,00	69,91 %
R9111	Administração Central - Estado Português	10,00	0,00	0,00	0,00	0,00	0,00	0,00	0,00	0,00	0,00	0,00	0,00 %
R9112	Administração Central - Outras entidades	0,00	0,00	0,00	0,00	0,00	0,00	0,00	0,00	0,00	0,00	0,00	0,00 %
R9113	Segurança Social	0,00	0,00	0,00	0,00	0,00	0,00	0,00	0,00	0,00	0,00	0,00	0,00 %
R9114	Administração Regional	0,00	0,00	0,00	0,00	0,00	0,00	0,00	0,00	0,00	0,00	0,00	0,00 %
R9115	Administração Local	539 000,00	0,00	376 839,44	0,00	376 839,44	0,00	0,00	0,00	376 839,44	376 839,44	0,00	69,91 %
R912	Exterior - U E	0,00	0,00	0,00	0,00	0,00	0,00	0,00	0,00	0,00	0,00	0,00	0,00 %
R913	Outras	0,00	0,00	0,00	0,00	0,00	0,00	0,00	0,00	0,00	0,00	0,00	0,00 %
R92	Subsídios de capital	0,00	0,00	0,00	0,00	0,00	0,00	0,00	0,00	0,00	0,00	0,00	0,00 %
R10	Outras receitas de capital	10,00	0,00	0,00	0,00	0,00	0,00	0,00	0,00	0,00	0,00	0,00	0,00 %
R11	Reposições não abatidas aos pagamentos	0,00	0,00	0,00	0,00	0,00	0,00	0,00	0,00	0,00	0,00	0,00	0,00 %
R12	Receita com ativos financeiros	0,00	0,00	0,00	0,00	0,00	0,00	0,00	0,00	0,00	0,00	0,00	0,00 %
R13	Receita com passivos financeiros	0,00	0,00	0,00	0,00	0,00	0,00	0,00	0,00	0,00	0,00	0,00	0,00 %
R14	Saldo da gerência anterior - operações orçamentais	2 585,37	0,00	2 585,37	0,00	2 585,37	0,00	0,00	0,00	2 585,37	2 585,37	0,00	100,00 %
	<b>Total</b>	<b>843 319,41</b>	<b>0,00</b>	<b>625 825,96</b>	<b>20,00</b>	<b>625 825,96</b>	<b>0,00</b>	<b>0,00</b>	<b>0,00</b>	<b>625 825,96</b>	<b>625 825,96</b>	<b>0,00</b>	<b>74,21 %</b>



# Prestação de Contas

## Demonstração de Execução Orçamental da Receita

Gerência de 2025-01-01 a 2025-12-31

Assinado por: Sara Daniela Duarte Vilas

Boas

Num. de Identificação: 13249877

Data: 2026.04.15 18:03:28+01'00'

Certificado por: Ordem dos Contabilistas

Certificados

Atributos certificados: Membro da OCC nº

88993



### Assinaturas

Contabilista

de \_\_\_\_\_

Órgão Deliberativo

Em 30 de abril

de 2026

Órgão Executivo

Em 23 de maio de 2026

*Paulo Manuel de Castro Gonçalves*  
*Rosa de Graça da Silva Laranjeira*  
*João Filipe Almeida Gomes*

*Eva Rosamaria*  
*Procurador Composto P. do C.*  
*Christiana Vendeiro Lopes*